

SIVILAŐTIRILMIŐ PETROL GAZLARI (LPG) PİYASASI 2008 YILI OCAK-MART DÖNEMİ ÖZET PİYASA RAKAMLARI



T.C.
ENERJİ PİYASASI DÜZENLEME KURUMU
Sıvılaştırılmış Petrol Gazları (LPG) Piyasası Dairesi Başkanlığı

İÇİNDEKİLER

1. ÜRETİM.....	1
2. DIŐ TİCARET.....	1
2.1 İTHALAT.....	2
2.2 İHRACAT.....	3
3. İL BAZINDA SATIŐLAR.....	5

1.  retim

Tablo 1.1 : LPG  retiminin  r n ve d nem bazında dađılımları

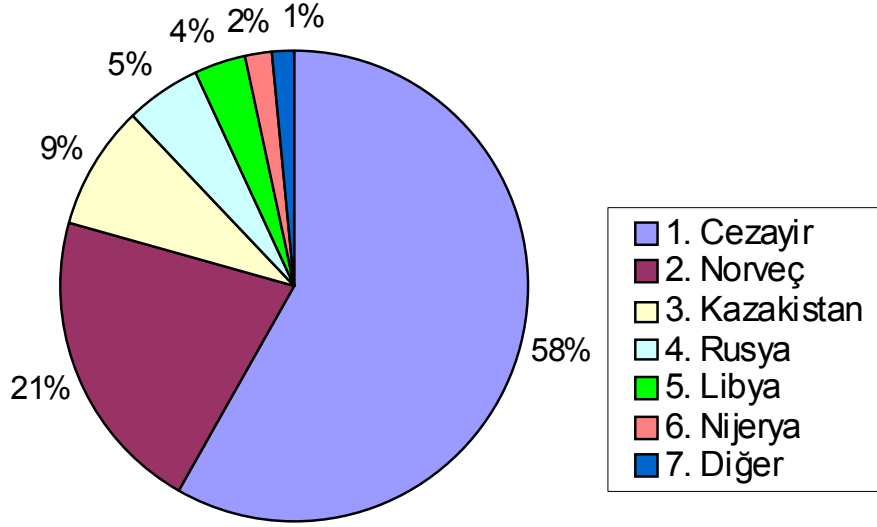
�r�nler	Ocak-Mart	
	Miktar (ton)	Oran
Karışım LPG	194.249	99,86%
B�tan	272	0,14%
Propan	0	0,00%
Toplam	194.521	100,00%

2. Dış Ticaret

2.1 İthalat

Tablo 2.1: Rafinerici ve Dađıtıcı lisansı sahibi firmalar tarafından ger ekleřtirilen ithalatın menşei  lkelere g re dađılımları

Sıra	Menşei �lke	İthalat Miktarı(ton)
1.	Cezayir	407.141,49
2.	Norve�	147.902,23
3.	Kazakistan	61.052,01
4.	Rusya	36.313,04
5.	Libya	25.130,46
6.	Nijerya	14.909,06
7.	Ukrayna	7.281,73
8.	Ekvator Ginesi	1.000,00
9.	G�rcistan	500
	TOPLAM	701.230,02

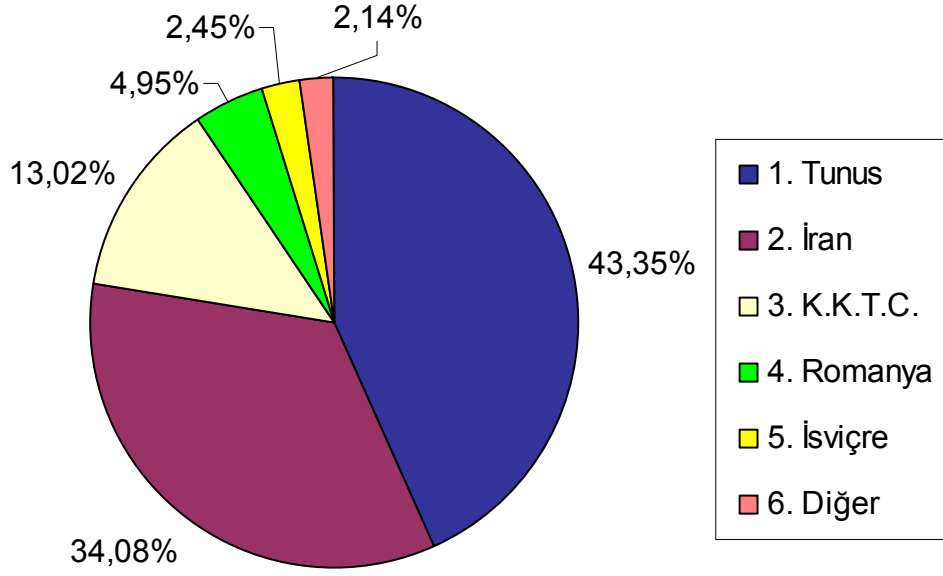


Şekil 2.1: Rafinerici ve Dağıtıcı lisansı sahipleri tarafından gerçekleştirilen ithalatın ülkelere göre dağılımı

2.2 İhracat

Tablo 2.2: Rafinerici ve Dağıtıcı lisansı sahipleri tarafından gerçekleştirilen ihracatın ülkelere göre dağılımı

Sıra	Ülke	İhracat Miktarı (ton)
1.	Tunus	26.709,81
2.	İran	21.000,00
3.	K.K.T.C.	8.022,06
4.	Romanya	3.052,36
5.	İsviçre	1.509,42
6.	Bulgaristan	792,25
7.	Yunanistan	274,62
8.	Türkiye	210,87
9.	Suriye	42
TOPLAM		61.613,39

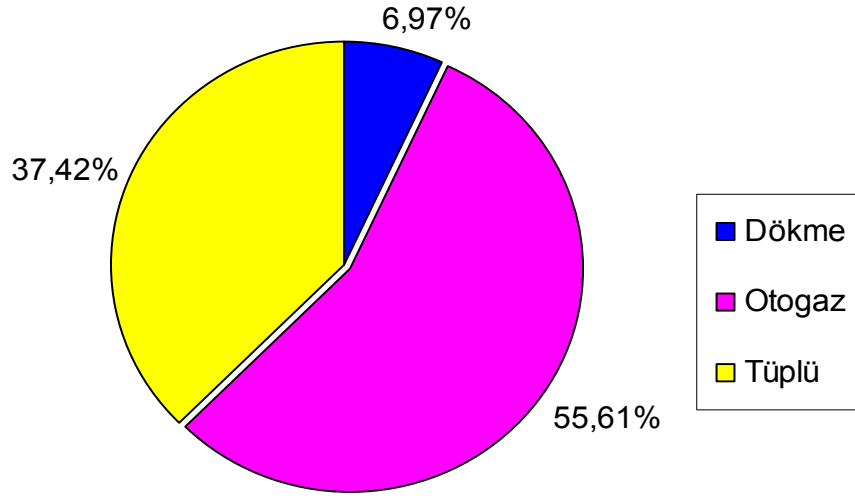


Şekil 2.2: Rafinerici ve Dağıtıcı lisansı sahipleri tarafından gerçekleştirilen ihracatın  lkelere g re daęılımı

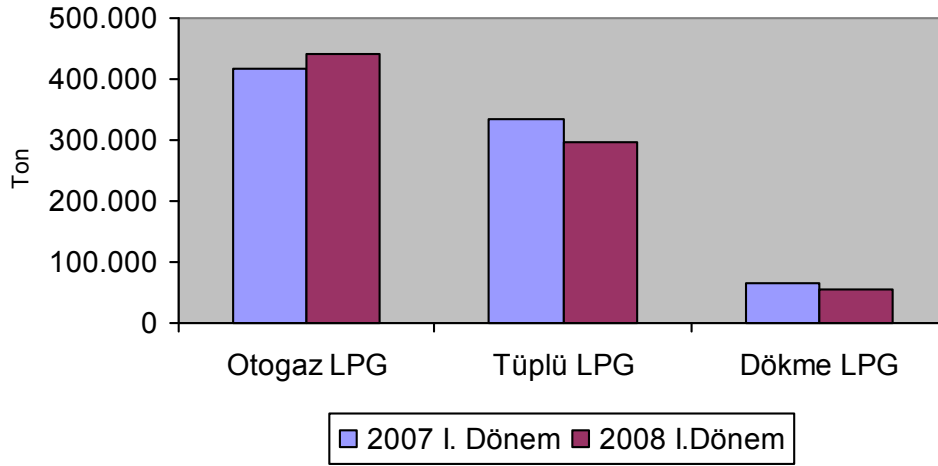
3. Yurtiçi LPG Ticareti

Tablo 3.1:  r n bazında t ketimin d nemselsel daęılımı

�r�n	Ocak-Mart	
	T�ketim (ton)	Oran
D�kme	55.208	%6,97
Otogaz	440.533	%55,61
T�pl�	296.434	%37,42
Toplam	792.176	%100,00



Őekil 3.1: LPG t ketiminin  r n bazında dađılımları



Őekil 3.2: LPG t ketiminin  r n bazında 2007-2008 karŐılaŐtırılması

3.1 İl Bazında Satışlar

Tablo 3.2: Satışların il ve ürün bazında dağılımı

İl Adı	Tüplü LPG		Dökme LPG		Otogaz		Toplam	
	Satış (ton)	Oran	Satış (ton)	Oran	Satış (ton)	Oran	Satış (ton)	Oran
ADANA	11.118	3,75%	1.612	2,92%	12.212	2,77%	24.942	3,15%
ADIYAMAN	1.662	0,56%	144	0,26%	3.096	0,70%	4.901	0,62%
AFYON	2.737	0,92%	342	0,62%	4.458	1,01%	7.538	0,95%
AĞRI	633	0,21%	31	0,06%	815	0,19%	1.479	0,19%
AKSARAY	1.362	0,46%	179	0,32%	2.608	0,59%	4.149	0,52%
AMASYA	1.729	0,58%	149	0,27%	2.191	0,50%	4.068	0,51%
ANKARA	15.308	5,16%	5.101	9,24%	56.925	12,92%	77.334	9,76%
ANTALYA	11.360	3,83%	5.554	10,06%	20.660	4,69%	37.573	4,74%
ARDAHAN	259	0,09%	19	0,03%	124	0,03%	402	0,05%
ARTVİN	730	0,25%	28	0,05%	334	0,08%	1.092	0,14%
AYDIN	5.172	1,74%	552	1,00%	7.321	1,66%	13.045	1,65%
BALIKESİR	5.725	1,93%	715	1,29%	6.861	1,56%	13.301	1,68%
BARTIN	891	0,30%	53	0,10%	1.133	0,26%	2.078	0,26%
BATMAN	1.283	0,43%	84	0,15%	1.017	0,23%	2.384	0,30%
BAYBURT	258	0,09%	4	0,01%	228	0,05%	489	0,06%
BİLECİK	979	0,33%	623	1,13%	971	0,22%	2.574	0,32%
BİNGÖL	768	0,26%	16	0,03%	313	0,07%	1.097	0,14%
BİTLİS	581	0,20%	6	0,01%	576	0,13%	1.162	0,15%
BOLU	1.579	0,53%	2.554	4,63%	2.469	0,56%	6.602	0,83%
BURDUR	1.166	0,39%	91	0,16%	3.100	0,70%	4.357	0,55%
BURSA	8.652	2,92%	1.974	3,58%	12.060	2,74%	22.686	2,86%
ÇANAĞKALE	2.737	0,92%	291	0,53%	2.768	0,63%	5.796	0,73%
ÇANKIRI	1.973	0,67%	506	0,92%	1.252	0,28%	3.731	0,47%
ÇORUM	1.540	0,52%	152	0,27%	3.906	0,89%	5.597	0,71%
DENİZLİ	4.990	1,68%	557	1,01%	7.399	1,68%	12.946	1,63%
DİYARBAKIR	3.700	1,25%	376	0,68%	4.172	0,95%	8.249	1,04%
DÜZCE	1.484	0,50%	514	0,93%	2.843	0,65%	4.841	0,61%
EDİRNE	2.428	0,82%	226	0,41%	1.422	0,32%	4.077	0,51%
ELAZIĞ	2.904	0,98%	205	0,37%	2.062	0,47%	5.172	0,65%
ERZİNCAN	850	0,29%	81	0,15%	1.024	0,23%	1.955	0,25%
ERZURUM	1.581	0,53%	183	0,33%	2.429	0,55%	4.193	0,53%
ESKİŞEHİR	2.561	0,86%	801	1,45%	4.872	1,11%	8.234	1,04%
GAZİANTEP	6.813	2,30%	678	1,23%	8.422	1,91%	15.913	2,01%
GİRESUN	2.184	0,74%	64	0,12%	2.087	0,47%	4.334	0,55%
GÜMÜŞHANE	449	0,15%	16	0,03%	406	0,09%	871	0,11%
HAKKARİ	419	0,14%	60	0,11%	0	0,00%	479	0,06%
HATAY	6.187	2,09%	882	1,60%	6.942	1,58%	14.011	1,77%
İĞDIR	434	0,15%	0	0,00%	215	0,05%	649	0,08%
ISPARTA	1.904	0,64%	199	0,36%	4.182	0,95%	6.285	0,79%
İÇEL	8.407	2,84%	1.051	1,90%	9.642	2,19%	19.101	2,41%
İSTANBUL	43.288	14,60%	8.248	14,94%	59.931	13,60%	111.466	14,07%
İZMİR	27.759	9,36%	5.305	9,61%	33.706	7,65%	66.770	8,43%
KAHRAMANMARAŞ	3.718	1,25%	552	1,00%	6.066	1,38%	10.336	1,30%
KARABÜK	1.343	0,45%	144	0,26%	1.762	0,40%	3.249	0,41%
KARAMAN	881	0,30%	79	0,14%	1.440	0,33%	2.399	0,30%
KARS	668	0,23%	168	0,30%	467	0,11%	1.303	0,16%
KASTAMONU	1.756	0,59%	79	0,14%	2.945	0,67%	4.780	0,60%
KAYSERİ	4.597	1,55%	379	0,69%	9.276	2,11%	14.252	1,80%
KIRIKKALE	2.707	0,91%	177	0,32%	3.306	0,75%	6.190	0,78%

devamı var

İl Adı	Tüplü LPG		Dökme LPG		Otogaz		Toplam	
	Satış (ton)	Oran	Satış (ton)	Oran	Satış (ton)	Oran	Satış (ton)	Oran
KIRKLARELİ	1.985	0,67%	895	1,62%	1.155	0,26%	4.035	0,51%
KIRŞEHİR	715	0,24%	57	0,10%	1.643	0,37%	2.415	0,30%
KİLİS	202	0,07%	7	0,01%	415	0,09%	624	0,08%
KOCAELİ	6.988	2,36%	2.954	5,35%	7.315	1,66%	17.257	2,18%
KONYA	7.745	2,61%	1.217	2,20%	16.633	3,78%	25.595	3,23%
KÜTAHYA	2.181	0,74%	161	0,29%	3.900	0,89%	6.243	0,79%
MALATYA	2.071	0,70%	118	0,21%	2.606	0,59%	4.795	0,61%
MANİSA	6.534	2,20%	608	1,10%	9.768	2,22%	16.910	2,13%
MARDİN	1.171	0,39%	614	1,11%	1.631	0,37%	3.416	0,43%
MUĞLA	4.832	1,63%	1.299	2,35%	7.892	1,79%	14.023	1,77%
MUŞ	546	0,18%	13	0,02%	642	0,15%	1.201	0,15%
NEVŞEHİR	1.420	0,48%	443	0,80%	2.118	0,48%	3.982	0,50%
NİĞDE	1.093	0,37%	240	0,43%	2.005	0,46%	3.338	0,42%
ORDU	3.262	1,10%	180	0,33%	3.516	0,80%	6.957	0,88%
OSMANİYE	1.826	0,62%	105	0,19%	3.888	0,88%	5.819	0,73%
RİZE	1.831	0,62%	61	0,11%	1.499	0,34%	3.391	0,43%
SAKARYA	4.111	1,39%	1.317	2,39%	7.834	1,78%	13.262	1,67%
SAMSUN	5.541	1,87%	298	0,54%	7.610	1,73%	13.448	1,70%
SİİRT	787	0,27%	2	0,00%	552	0,13%	1.341	0,17%
SİNOP	938	0,32%	24	0,04%	1.191	0,27%	2.153	0,27%
SİVAS	1.966	0,66%	94	0,17%	2.615	0,59%	4.674	0,59%
ŞANLIURFA	2.711	0,91%	409	0,74%	9.984	2,27%	13.104	1,65%
ŞIRNAK	556	0,19%	86	0,16%	381	0,09%	1.023	0,13%
TEKİRDAĞ	4.312	1,45%	1.165	2,11%	2.753	0,63%	8.230	1,04%
TOKAT	2.327	0,79%	154	0,28%	2.981	0,68%	5.462	0,69%
TRABZON	4.472	1,51%	205	0,37%	3.283	0,75%	7.959	1,00%
TUNCELİ	411	0,14%	37	0,07%	126	0,03%	574	0,07%
UŞAK	1.398	0,47%	60	0,11%	2.608	0,59%	4.066	0,51%
VAN	2.068	0,70%	43	0,08%	1.012	0,23%	3.123	0,39%
YALOVA	1.119	0,38%	161	0,29%	801	0,18%	2.080	0,26%
YOZGAT	1.583	0,53%	250	0,45%	2.809	0,64%	4.642	0,59%
ZONGULDAK	3.525	1,19%	126	0,23%	2.949	0,67%	6.600	0,83%
TOPLAM	296.434	100	55.208	100	440.533	100	792.176	100,00%